



保安服务监管信息系统操作手册

目 录

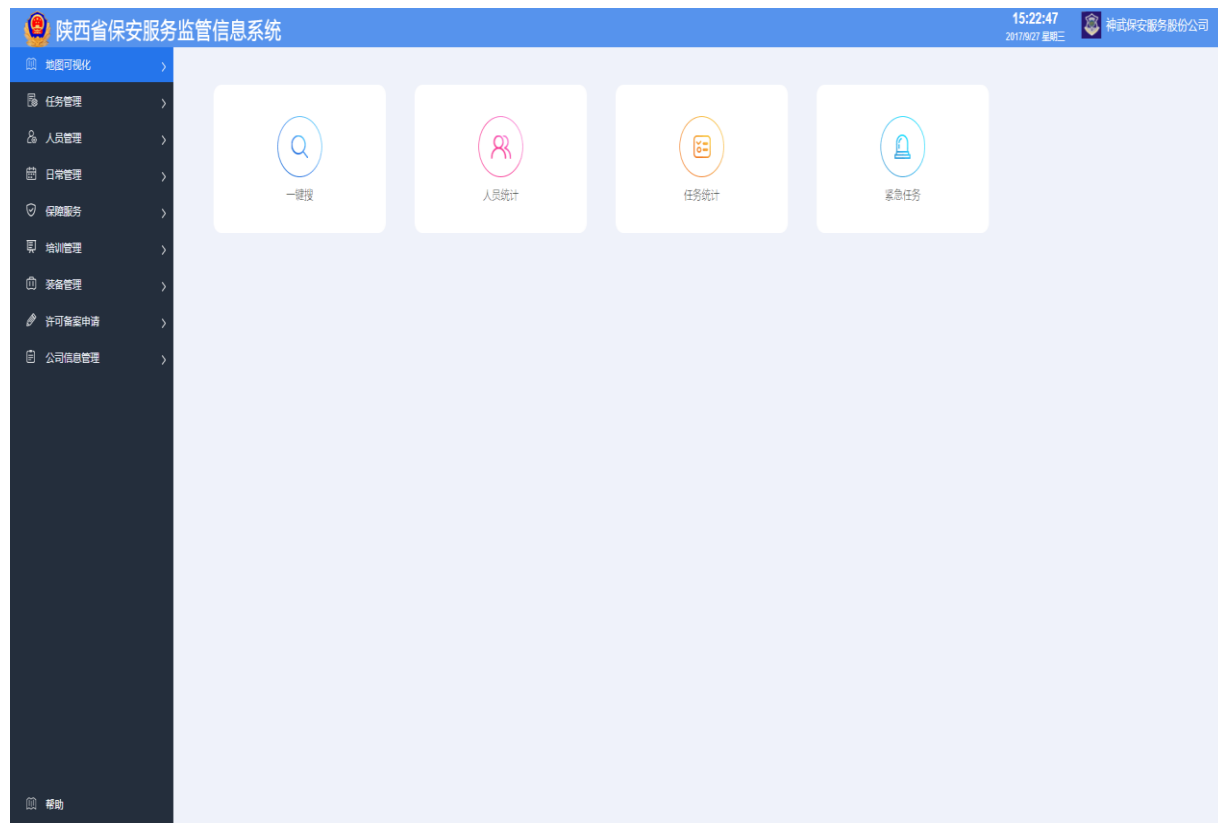




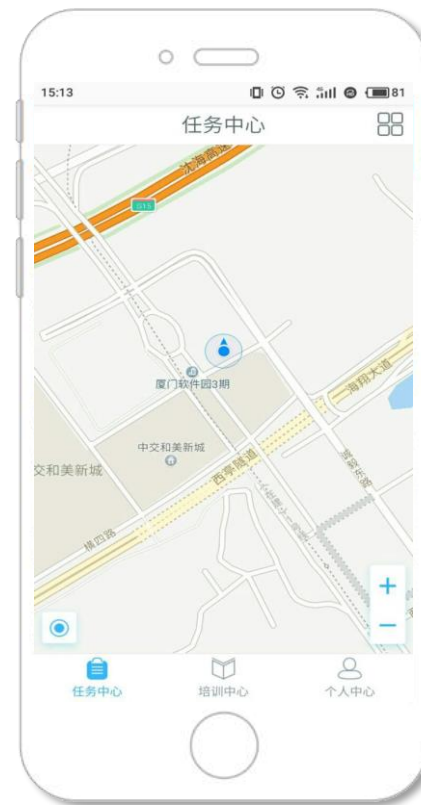
The image shows the login interface of the 'Security Service Supervision Information System' (保安服务监管信息系统). At the top center is the Chinese national emblem. Below it, the system name is displayed in black text. The interface includes a white input box for the username, followed by another white input box with the placeholder text '请输入密码' (Please enter password). Below these is a prominent blue button with the white text '登录' (Login). Underneath the login button are two links: '注册' (Registration) on the left and '忘记密码?' (Forgot password?) on the right. At the bottom of the interface is a white button with the text '申请许可证' (Apply for license) and a blue right-pointing arrow.

根据国务院和公安部的相关条例和省公安厅的通知精神，百川信配合公安机关，运用互联网+大数据可视化技术，率先搭建起“**人员、位置、任务**”三位一体的保安服务监管信息系统。涵括了公司管理、人员管理、日常管理、装备管理、培训管理，帮助保安服务公司实现在线行政许可申请、任务动态管理、风险管理等需求，利用信息网络推进保安服务公司管理规范化、信息化、科学化。

系统组成



1 保安服务公司专属Web端



2 手机客户端软件APP

百川信（厦门）网络信息服务有限公司



初始化



保安服务监管信息系统

账号/手机号

请输入密码

登录

注册 忘记密码?

申请许可证 ➤

平台运营与技术支持 © 百川信(厦门)网络信息服务有限公司 | 备案证书号: 闽ICP备14018517号 | 互联网保险信息披露链接 | 投诉建议

- 打开系统网址，进入登录页面。
- 输入账号、密码，点击登录或者按ENTER键进行登录
- 账号及密码已短信下发给对应人员。
初始密码：123456



初始化操作

完善公司信息

维护组织架构

添加角色权限

1

2

3

温馨提示: 百保盾是利用互联网+大数据可视化技术, 为保安人员及机构管理、安保任务动态监督、保安培训管理体系提供专业化服务的综合性平台, 为了贵公司更好的使用系统, 需先完成3步初始化动作!



厦门众合保安服务有限公司

* 法人

张三

* 法人手机

1591 57

公司电话

&

* 社会统一信用代码

91110101 379700d

* 办公地址

福建省厦门市思明区莲前街道岭兜西路608号厦门

* 精确位置



厦门安保服务中心

总公司法人

黄欣

总公司电话

0594658413

* 安保范围

☐ 门卫

☒ 巡逻

☒ 守护

☒ 随身护卫

☐ 押运

☒ 区域秩序维护

☒ 安全咨询

☐ 安全风险评估

☐ 安全检查以及安全技术防范

* 营业执照



点击上传图片

* 公安许可证



点击上传图片

保障方案一

+

保障项目和保障额度

意外身故/伤残

元

交通意外

元

意外医疗

元

重大疾病

元

住院津贴

元

法律费用

元

在保人数

每人保费

请填写在保的人数

请填写在保人员保费

有效期

请选择日期

至

请选择日期

保单拍照上传



点击上传图片

初始化步骤

第一步：完善公司信息



第二步：维护组织架构



第三步：添加角色权限



初始化—完善公司信息

1. 填写完善界面上的信息内容，带*号的为必填字段。

3. 用户使用协议：用户在使用系统前，必须同意用户使用协议

完善公司信息

1 完善公司信息 2 维护组织架构 3 添加角色权限

温馨提示: 百保盾是互联网+大数据可视化技术, 为保安人员及机构管理、安保任务动态监管、保安培训管理体系提供专业化服务的综合性平台, 为了贵公司更好的使用系统, 需先完成3步初始化动作!

公司信息

厦门众合保安服务有限公司

* 法人: 张三

* 法人手机: 159 7

公司电话: 8

* 社会统一信用代码: 911 8879700d

* 办公地址: 福建省厦门市思明区莲前街道岭兜西路608号厦门

* 精确位置:

安保范围

厦门安保服务中心

总公司法人: 曾欣

总公司电话: 0594658413

* 安保范围: ☐ 门卫 ☒ 巡逻 ☒ 守护 ☒ 随身护卫 ☐ 押运 ☒ 区域秩序维护 ☒ 安全咨询 ☐ 安全风险评估 ☐ 安全检查以及安全技术防范

* 营业执照:

* 公安许可证:

保障方案一

保障项目和保障额度

意外身故/伤残	元	交通意外	元
意外医疗	元	重大疾病	元
住院津贴	元	法律费用	元

在保人数: 请填写在保的人数

每人保费: 请填写在保人员保费

有效期: 请选择日期 至 请选择日期

保单拍照上传:

我同意 ☒ 保安公司用户协议

下一步

2. 保障方案：收集并填写公司已购买的保险产品信息。

4. 【下一步】填写完成点击按钮进入下一步骤。



初始化——维护组织架构

维护组织架构

完善公司信息

维护组织架构

添加角色权限

1

2

3

温馨提示: 百保盾是利用互联网+大数据可视化技术, 为保安人员及机构管理、安保任务动态监管、保安培训管理体系提供专业化服务的综合性平台, 为了贵公司更好的使用系统, 需先完成3步初始化动作!

维护组织架构

添加

删除

☏ 厦门众合保安服务有限公司

⊕ 第一大队

⊕ 第二大队

⊕ 第三大队

☏ 第四大队

*注: 双击可修改组织名称

上一步

下一步

- 【新增】点击新增组织架构
- 【删除】选中要删除的组织, 点击即可删除
- 【重命名】双击想要修改的组织, 即可修改组织名称
- 【上一步】点击返回到第一步, 完善公司信息
- 【下一步】点击进入到下一步, 添加角色权限



初始化——添加角色权限

添加角色权限

完善公司信息

维护组织架构

添加角色权限

温馨提示: 百保盾是利用互联网+大数据可视化技术, 为保安人员及机构管理、安保任务动态监管、保安培训管理体系提供专业化服务的综合性平台, 为了贵公司更好的使用系统, 需先完成3步初始化动作!

角色名称	+ 新增角色	功能权限
大队长		一键搜 <input type="checkbox"/> 全选 <input type="checkbox"/> 查看
中队长		人员中心 <input type="checkbox"/> 全选 <input type="checkbox"/> 查看
小队长		任务中心 <input type="checkbox"/> 全选 <input type="checkbox"/> 查看
成员		保障服务 <input type="checkbox"/> 全选 <input type="checkbox"/> 购买 <input type="checkbox"/> 查看
组长		人员管理 <input type="checkbox"/> 全选 <input type="checkbox"/> 导入 <input type="checkbox"/> 修改 <input type="checkbox"/> 新增 <input type="checkbox"/> 删除 <input type="checkbox"/> 查看
A组		组织架构 <input type="checkbox"/> 全选 <input type="checkbox"/> 修改 <input type="checkbox"/> 新增 <input type="checkbox"/> 查看 <input type="checkbox"/> 删除
		角色权限 <input type="checkbox"/> 全选 <input type="checkbox"/> 删除 <input type="checkbox"/> 修改 <input type="checkbox"/> 新增 <input type="checkbox"/> 查看
		公司信息 <input type="checkbox"/> 全选 <input type="checkbox"/> 修改 <input type="checkbox"/> 查看

上一步

完成

- 【新增角色】点击弹框输入角色名称, 即可添加一个角色。添加角色之后, 并为角色勾选对应的权限, 当有该角色权限的人员登录到系统时则可以操作对应的功能
- 【删除】【重命名】鼠标点击角色名称, 出现编辑按钮, 即可对改角色进行删除、重命名
- 【上一步】点击返回到“维护组织架构页面”
- 【完成】点击【完成】完成全部初始化操作



人员管理



保安人员管理

组织架构

添加

删除

厦门众合保安服务有限公司

保安一部

姓名

请输入姓名

手机号

请输入手机号

职业水平

全部

身份证

请输入身份证号

搜索

+新增人员

离职处理

批量导入

批量导出

姓名	手机号	身份证号	学历	年龄	职业水平	证书号	操作
陈	15250	3508221	本科	28			
童	1596027	3508241	普通高中	28			
龙	13225923619	350600	初中	29	高级保安员		
黄	18106	3505	本科	28			
黄家金	18059	35012419830301063X	专科	34			
黄	1885	35	专科	26			
陈	1885	08127876	硕士	36			
何	1896	350622	本科	25	高级保安管理师		
林	1890	350	硕士	48			
柳	15201967501	21021	本科	27			
洪明	15	350	专科	29			
胡超	183	3508	本科	30			

<

1

2

>

注：双击重命名

人员管理主要功能

- 维护、查询
- 新增人员
- 编辑人员信息
- 批量导入人员
- 应急人员设置



人员管理——维护、查询

保安人员管理

组织架构

添加

删除

厦门众合保安服务有限公司

第一大队

第二大队

第三大队

第四大队

姓名 请输入姓名 手机号 请输入手机号 职业水平 全部 身份证 请输入身份证号 搜索

+新增人员

离职处理

批量导入

批量导出

姓名	手机号	身份证号	学历	年龄	职业水平	证书号	操作
王延海	1395000005	15070110094258	技校	34	高级保安员	21312V3242	
王艳	1390000047	13012900031384	普通高中	41	保安管理师	1048788274	
张丹丹	139000005	36080000814544X	硕士	24	初级保安员	21312V3243	
王凤玲	13690000337	35060000055843	初中	28	保安管理师	2621619334	
王锐峰	1880000937	3506200007086014	技校	37	初级保安员	21312V3244	
张威	1360000365	15092310003770X	普通高中	56	中级保安员	3145896354	
张慕宁	1301000011	36050000027638X	专科	25	高级保安员	3670173374	
张馨元	1300000311	3706000009250	技校	27	保安管理师	21312V3245	
张广刚	1350000677	451228000349328	普通高中	57	初级保安员	4194450394	
张巍	1390000016	41080000024054	技校	30	高级保安员	21312V3246	
张辉	1310000497	42010000057103	普通高中	33	保安管理师	5243004434	
张晓东	1330000413	1303000007120121	专科	32	初级保安员	5767281454	

<

1

2

3

4

>

注：双击重命名

- 【添加】点击添加新的组织架构。
- 【删除】选中要删除的组织，点击即可删除
- 【重命名】双击想要修改的组织，即可以修改组织名称
- 【查询】点击组织机构名称，可过滤出对应组织下的保安人员记录，并显示在右侧。输入查询条件，点击搜索进行搜索，也可以点击键盘的ENTER进行搜索



人员管理——新增人员页面

保安人员管理

组织架构 添加 删除

陕西众合保安公司

研发中心

运营中心

市场营销中心

风险管理中心

经营管理中心

总教室

一大队

注：双击重命名

手机号 请输入手机号 职业水平 全部 身份证 请输入身份证号 搜索

处理 批量导入 批量导出

手机号 身份证号 学历 年龄 职业水平 证书号 操作

+新增人员

个人信息

* 姓名 请填写姓名

身高 CM

血型 请选择

* 学历 请选择

* 身份证号 请填写18位身份证号

年龄

性别

籍贯

民族 请选择

* 手机号 请填写11位手机号码

* 所属部门 请选择

* 角色 请选择

家庭地址 请填写家庭所在地址

居住地址 请填写现居住地址

紧急联系人 请填写紧急联系人姓名

联系人号码 请填写11位手机号

个人技能

* 职业证书 请选择

* 证书号 请填写职业证书号

从业年限 年

驾照水平 请选择

持枪证

持枪证 请填写持枪证号

有效期 请选择日期 至 请选择日期

其他

退伍军人 请选择

病历史 请填写疾病详情

- 点击【新增人员】即可以打开新增保安人员界面，并进行信息录入，保存即完成。取消保存，则不保存已修改的信息，并关闭页面
- 新增保安人员成功之后，系统后台自动生成该人员的账号，并发送手机短信到该人员手机上。短信内容上包含了账号与密码信息，并有下载保安人员APP的链接，点击链接进行下载APP



人员管理——编辑人员信息

保安人员管理

组织架构

姓名 手机号 职业水平 身份证

姓名	手机号	身份证号	学历	年龄	职业水平	操作

保安人员管理

个人信息

* 姓名 身高 CM 血型 * 学历

* 身份证号 年龄 性别 籍贯 民族

* 手机号 * 所属部门 * 角色 家庭地址

居住地址 紧急联系人 联系人号码

个人技能

* 职业证书 * 证书号 从业年限 年 驾照水平

持枪证

持枪证 有效期 至

其他

退伍军人 病历史

- 点击【操作】下的绿色图标【】即可以编辑当前人员的的信息，点击【保存】即完成。其中，身份证是唯一标识，不允许修改
- 【删除人员】删除表示把当前人员从公司里面进行删除信息，删除之后该人员即不再属于该公司的人员，不能再对其进行指派任务。但还会以离职人员的信息存在档案中，可以进行查询



人员管理——批量导入人员

保安人员管理

组织架构 [添加](#) [删除](#)

陕西众合保安公司

- 研发中心
- 运营中心
- 市场营销中心
- 风险管理中心
- 经营管理中心
- 总裁室
- 一大队

注：双击重命名

姓名 请输入姓名 职业水平 全部 身份证 请输入身份证号 搜索

[+新增人员](#) [批量导入](#) [批量删除](#)

姓名	学历	年龄	职业水平	证书号	操作
沈	初中	33	初级保安员	264156316	编辑
陈	专科	26	保安管理员	7465164146	编辑
林	本科	30	中级保安员	15613646	编辑
钟					
周					
李					
罗					
刘					
谢					
洪					
郑					
杨					

保安人员管理

第一步：下载**安保人员导入模板** [下载模板进行资料批量维护](#)

第二步：[选择文件](#) [选择维护好的模板再导入公司人员](#)

- 【下载保安人员导入模板】点击下载导入人员的EXCL模块，模板字段不能进行修改，只能按照模板的规定进行填写人员信息，否则会使导入失败
- 【选择文件】选择已经编辑好的人员信息模板，选择好文件之后，后台自动把人员信息导入到系统，并且显示导入结果，告诉用户导入几条数据成功，几条数据失败，还可以下载失败记录



人员管理——劳动合同管理

保安服务监管信息系统

14:14:29 2017/7/24 星期一 厦门众合保安服务有限公司

地图可视化 >
任务管理 >
人员管理 >
日常管理 >
保障服务 >
培训管理 >
装备管理 >
公司信息管理 >

人员管理
角色权限
劳动合同管理

劳动合同管理

厦门众合保安服务有限公司

第一大队
第二中队
第二大队
第三大队
第四大队
第五大队

姓名 请输入姓名 身份证 请输入身份证号 重置

签订合同 续签合同 变更合同 解除合同

序号	姓名	合同状态	入职时间	合同签订时间	合同起始时间	合同期限(年)	合同结束时间	合同编号
1	王延涛	未签订						
2	王艳	未签订						
3	张一鹏	未签订						
4	张丹丹	已解除	2017-06-01	2017-07-01	2017-07-01	1	2018-07-01	ba3502001
5	王凤玲	未签订						
6	王锐峰	未签订						
7	张威	未签订						
8	张萧宇	未签订						
9	张馨元	未签订						
10	张广刚	未签订						
11	张晓辉	未签订						
12	张魏	未签订						

- 功能入口：人员管理—劳动合同管理
- 保安员签订劳动合同情况管理，包括与保安员签订合同、续签合同、变更合同、解除合同



添加角色权限

添加角色权限

完善公司信息

维护组织架构

添加角色权限

温馨提示: 百保盾是互联网+大数据可视化技术, 为保安人员及机构管理、安保任务动态监管、保安培训管理体系提供专业化服务的综合性平台, 为了贵公司更好的使用系统, 需先完成3步初始化动作!

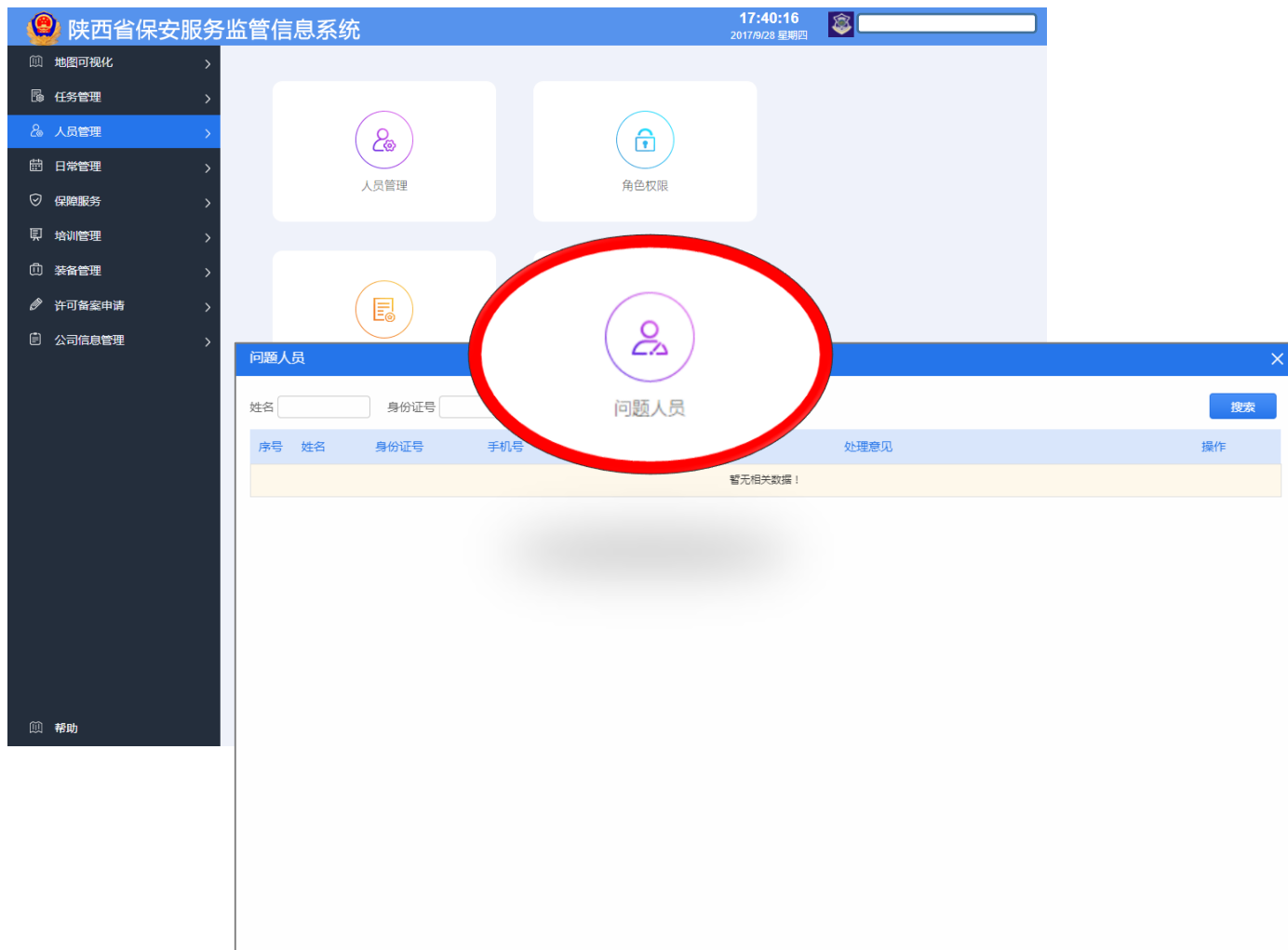
角色名称	+ 新增角色	功能权限
大队长		一键搜 <input type="checkbox"/> 全选 <input type="checkbox"/> 查看
中队长		人员中心 <input type="checkbox"/> 全选 <input type="checkbox"/> 查看
小队长		任务中心 <input type="checkbox"/> 全选 <input type="checkbox"/> 查看
成员		保障服务 <input type="checkbox"/> 全选 <input type="checkbox"/> 购买 <input type="checkbox"/> 查看
组长		人员管理 <input type="checkbox"/> 全选 <input type="checkbox"/> 导入 <input type="checkbox"/> 修改 <input type="checkbox"/> 新增 <input type="checkbox"/> 删除 <input type="checkbox"/> 查看
A组		组织架构 <input type="checkbox"/> 全选 <input type="checkbox"/> 修改 <input type="checkbox"/> 新增 <input type="checkbox"/> 查看 <input type="checkbox"/> 删除
		角色权限 <input type="checkbox"/> 全选 <input type="checkbox"/> 删除 <input type="checkbox"/> 修改 <input type="checkbox"/> 新增 <input type="checkbox"/> 查看
		公司信息 <input type="checkbox"/> 全选 <input type="checkbox"/> 修改 <input type="checkbox"/> 查看

上一步

完成

- 【添加角色】点击弹框输入角色名称, 即可添加一个角色。添加角色之后, 并为角色勾选对应的权限, 当有该角色权限的人员登录到系统时则可以操作对应的功能
- 【删除】【重命名】鼠标点击角色名称, 出现编辑按钮, 即可对改角色进行删除、重命名。
- 【上一步】点击返回到“维护组织架构页面”
- 【完成】点击【完成】完成全部初始化操作

问题人员



- 功能入口：人员管理-问题人员
- 公安机关会对保安人员进行身份背景筛查，如筛查结果有问题，则公安会给出处理意见
- 保安公司查看有问题的人员，并根据公安的处理意见进行协助处理。



任务管理



任务管理模块

任务管理

任务名称

请输入任务名称

任务类型

--请选择--

考勤类型

--请选择--

任务地点

请输入任务地点

搜索

任务管理列表

+ 新增任务

序号	任务名称	任务类型	考勤类型	任务时间	任务地点	人数	任务状态	操作
1	软件园三期16层任务	临时		中班：10:10:00~12:00:00	软件园三期站(公交站)	2	已结束	
2	软件园三期守卫任务	临时		早班：09:02:00~10:00:00	软件园三期站(公交站)	2	已结束	
3	软件园三期	临时		早班：09:02:00~10:00:00	福建省厦门市集美区杏林街道 唐博(厦门)电气技术有限公司	2	已结束	
4	普通任务	临时		早班：00:01:00~09:00:00	福建省漳州市芗城区南坑街道 煤场公铁立交桥	2	已结束	

<

1

2

3

4

>

任务管理主要功能

- 查询任务
- 创建任务
- 编辑、删除任务
- 紧急任务



任务管理页面——创建任务

任务管理>查看任务

* 任务名称

海沧医院保卫工作

* 参与人员

负责人 王延海 周志鹏 张威 张晚辉 张辉 张文波 6人

* 任务分类:

☐ 周期任务 ☒ 临时任务

* 任务类型:

☐ 巡逻 ☐ 守卫 ☐ 随身护卫 ☐ 安全检查 ☐ 押运 ☐ 紧急任务 ☐ 大型活动

☐ 自然灾害救援 ☐ 事故灾难救援 ☐ 公共卫生应急处置 ☒ 社会安全应急处理

* 任务等级

县区级

任务详情

海沧医院发生医闹事件, 预计未来三还是会如此, 为了保证医院的正常秩序, 在医院的周围的各个厦门外进行保卫, 对于医闹人员控制在医院外面, 不能影响医院内容的正常工作, 保证医院各个出入口正常有序。

* 班次设置

选择班次

早班 09:00:00~13:00:00

中班 14:00:00~17:00:00

有效期

2017-02-20 06:00 至 2017-02-22 23:59

工作日设置

* 任务地点

福建省厦门市海沧区海沧街道海裕路83号厦门市海沧医院

* 精确位置

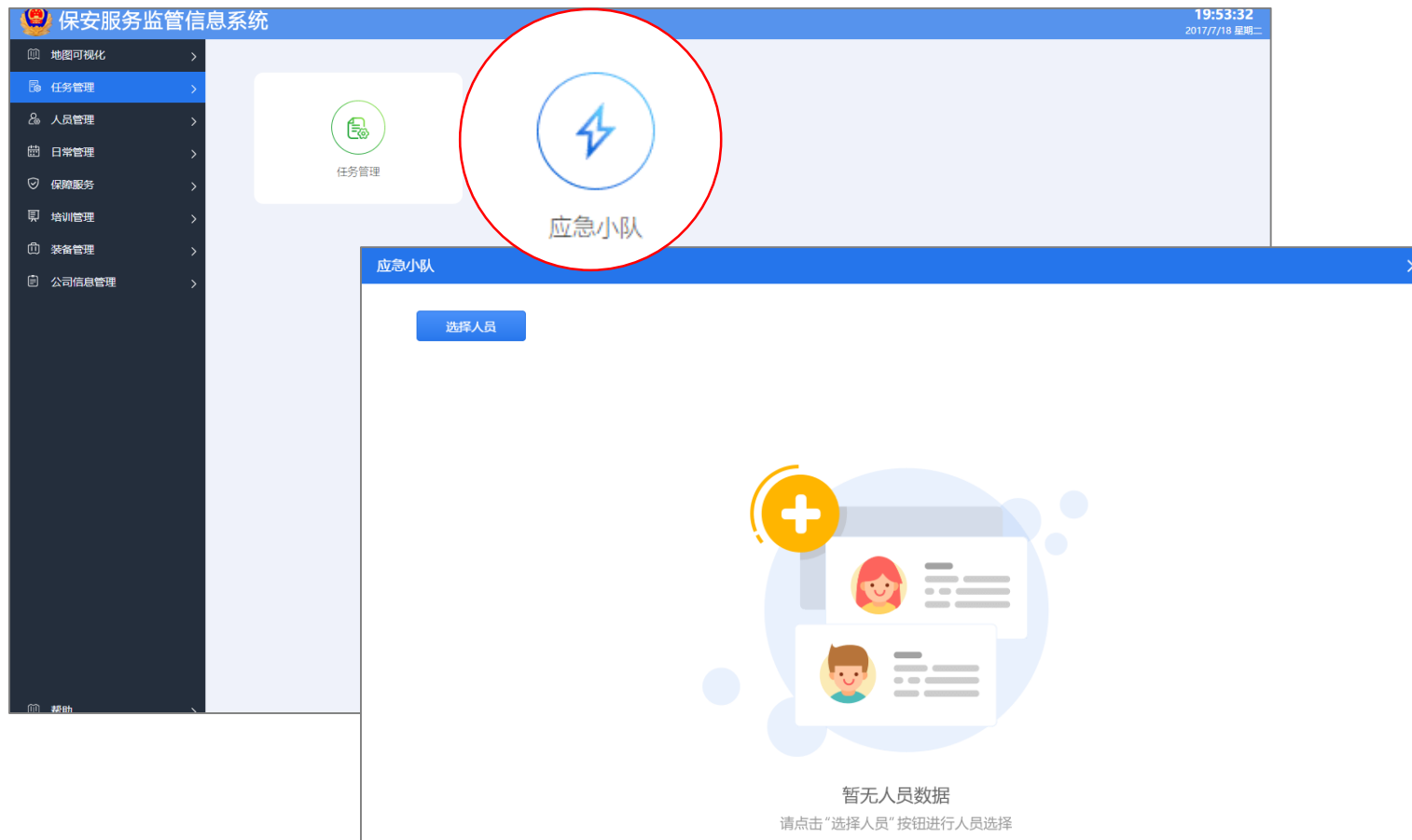
任务范围 500米

- 任务创建之后, 会马上推送到保安人员的手机上
- 填写任务相关信息, 带*号的字段为必填字段
- 地址必须从地图上进行选择地址

百川信 (厦 门) 网络信息服务有限公司



应急人员设置



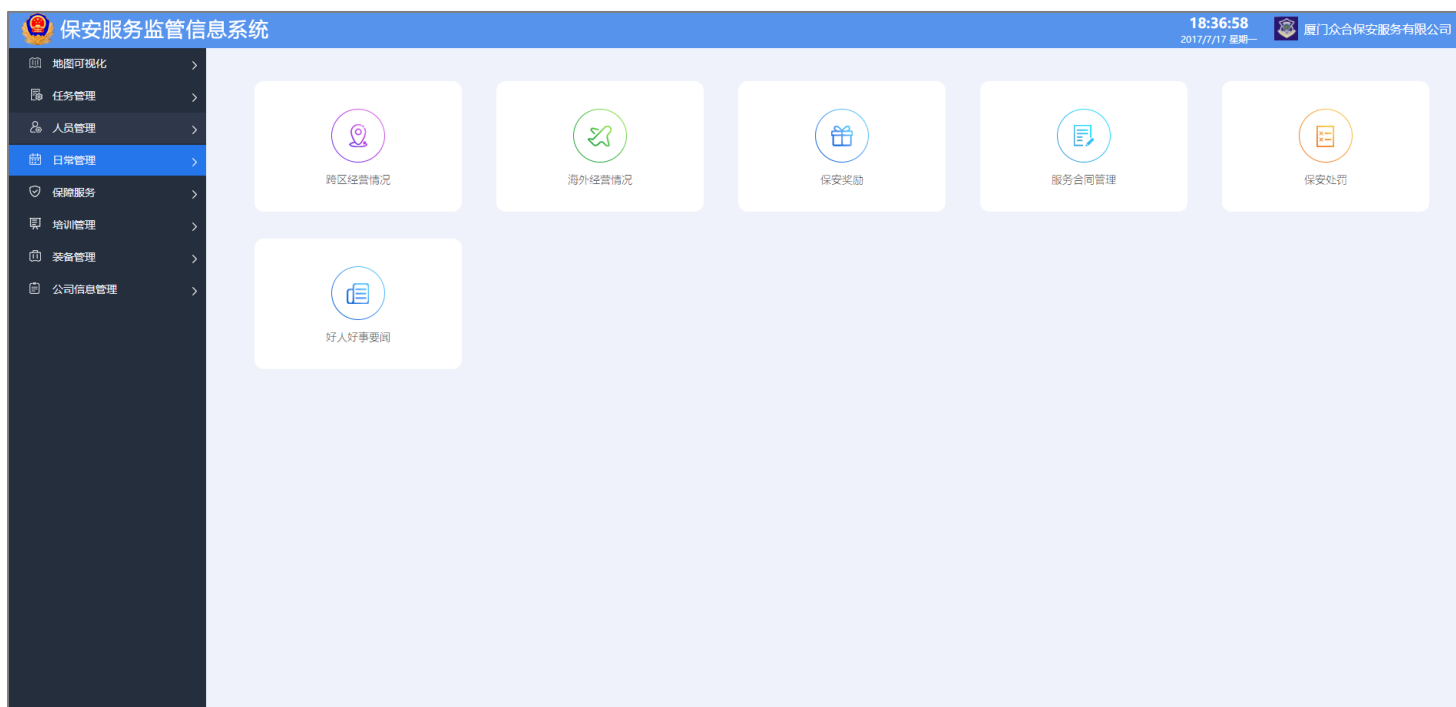
- 保安服务公司需要设置自己公司的应急人员，一旦发生了应急事件，公安会优先选择这些应急人员执行紧急任务
- 公安机关在创建紧急任务时，会优先选择通知应急人员进行执行任务
- 【选择人员】选择打开人员界面，选择要设置为应急人员的保安人员



日常管理



保安公司日常管理模块



日常管理主要功能

- 分公司信息管理
- 跨区经营情况管理
- 海外经营情况
- 保安员奖励管理
- 保安员处罚管理
- 保安员好人好事见闻



跨区经营情况管理

跨区经营情况管理

负责人

手机号

搜索

+ 新增

跨区经营市	跨区经营地址	联系方式	保安服务类型	负责人	身份证号	联系电话	职务	备案机关名称	备案日期	开始经营日期	操作
福州市	福州市江口区	13298561259	门卫	史伟斌	53293219780...	0598-0232946	保安	福州江口区人...	2014.05.26	2014.06.02	
福州市	福州市文儒区	13298561259	门卫	周伟强	53293219780...	0598-0232946	守护	福州江口区人...	2014.05.26	2014.06.02	
南平市	南平市江口区	13298561259	门卫	魏国标	53293219780...	0598-0232946	保安	南平市江口区...	2014.05.26	2014.06.02	

<<

1

2

3

4

5

>>

跨区经营情况管理

- 功能入口：日常管理--跨区经营情况管理
- 保安服务公司跨区进行保安服务的时候，都要进行给当地的市级公安进行备案之后才可以进行开展活动
- 保安服务公司可在线进行跨区经营情况的搜索、新增、编辑、删除等操作



海外经营情况

海外经营信息管理

×







国籍

时间

至

搜索

+ 新增

涉外经营国别	保安服务类型	经营模式	经营开始时间	经营结束时间	备案公安机关名称	备案日期	操作
日本	巡逻	私营	2009.05.26	2012.06.03	日本技术管理中心	2013.03.12	 
韩国	巡逻	私营	2009.05.26	2012.06.03	韩国技术管理中心	2013.03.12	 
日本	随身护卫	私营	2009.05.26	2012.06.03	日本技术管理中心	2013.03.12	 

<< 1 2 3 4 5 >>

海外经营情况

- 功能入口：日常管理--海外经营情况
- 保安服务公司如果在海外地区进行开展保安服务，必须向公安进行备案在备案申请通过之后，在这里进行把备案进行记录
- 保安服务公司可在线进行海外经营情况的搜索、新增、编辑、删除等操作



服务合同管理

保安服务监管信息系统

14:22:45 厦门众合保安服务有限公司

地图可视化

任务管理

人员管理

日常管理

保障服务

培训管理

装备管理

公司信息维护

跨区经营情况

海外经营情况

保安奖励

保安处罚

服务合同管理

服务合同管理

服务对象 合同编号 签订时间 至

搜索

解除合同

变更合同

续签合同

新增合同

序号	服务对象	合同名称	合同签订时间	合同起始时间	合同状态	合同结束时间	合同期限 (年)	合同编号	操作
1	周杰伦厦门演唱会	临时演唱会保卫...	2017-06-23	2017-06-23	已签订	2018-06-23	1	HT255695858	✖
2	耐克晋江制造公司	保安外派常驻合同	2016-05-24	2016-05-24	已签订	2016-05-24	2	HT2355698255	✖
3	厦门软件园二软...	保安外派常驻合同	2016-07-24	2016-07-24	已签订	2019-07-24	3	HT12566995	✖

服务合同管理

- 功能入口：日常管理--服务合同管理
- 服务合同是指保安公司日常与客户签订的合同信息
- 该功能对合同的签订、续签、解除都可以进行线上操作



保安员奖励管理

保安员奖励







姓名

身份证号

日期

搜索

新增

序号	姓名	奖励日期	表彰奖励内容	表彰奖励原因	奖励单位	操作
1	陈立	2017-06-18	被评为优秀员工	工作态度积极，业务突出	本公司	 
2	陈	2017-07-18	被评为优秀员工	工作业绩突出	本单位	 
3	董	2017-04-18	奖励100元	工作态度积极	本公司	 

«

1

»

保安员奖励管理

- 功能入口：日常管理--保安员奖励管理
- 当公司内的保安员受到了奖励，保安服务公司可线上进行记录操作



保安员处罚管理

保安员处罚







姓名

身份证号

日期

搜索

新增

序号	姓名	处罚日期	处罚内容	处罚原因	处罚单位	操作
1	陈	2017-03-18	警告两次	收到客户投诉	本公司	 
2	黄	2017-07-18	警告一次处理	对客户服务态度不好	本公司	 
3	董	2017-01-18	罚款100元	不报告上级独立离开岗位	本公司	 

<

1

>

保安员处罚管理

- 功能入口：日常管理-保安员处罚
- 通过该功能可以对保安员的处罚信息进行：查看、新增、修改、删除、导出操作



保安员好人好事见闻

保安员好人好事要闻

姓名

时间

至

搜索

新增

序号	姓名	日期	好人好事内容	备注	操作
1	黄	2017-08-18	帮助客户小区清理垃圾		
2	黄	2017-01-18	不放过可疑人员，使客户小区更...		
3	童	2017-07-18	对于客户服务态度好，经常帮助...		

<<

1

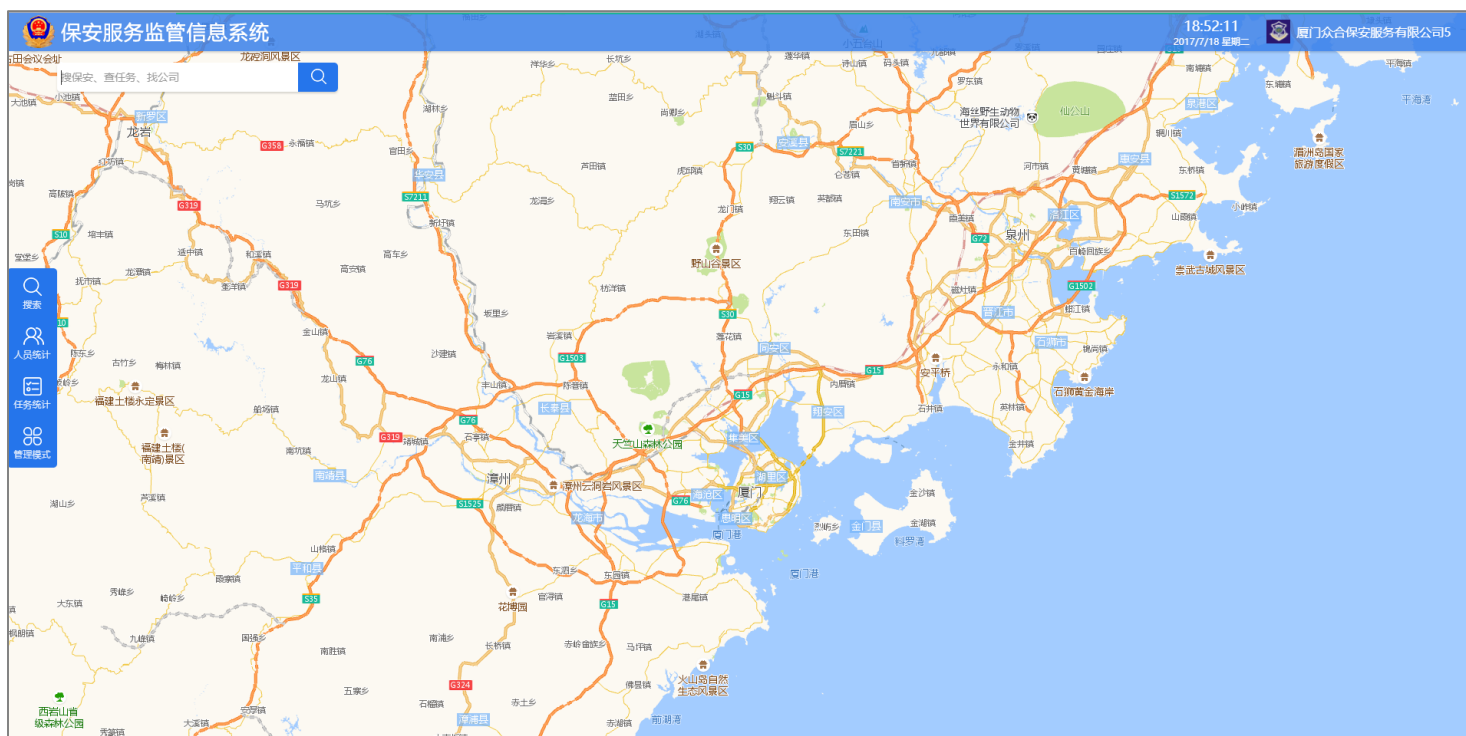
>>

保安员好人好事见闻管理

- 功能入口：日常管理-好人好事要闻
- 通过该功能可以对保安员的好人好事要闻进行：查看、新增、修改、删除、导出操作



地图可视化



一键搜主要功能

- 搜地址：查找地图上的地址
- 搜人员：可以看到位置、任务
- 查任务：可以看到人员、位置
- 找公司：可以看到人员、位置和任务



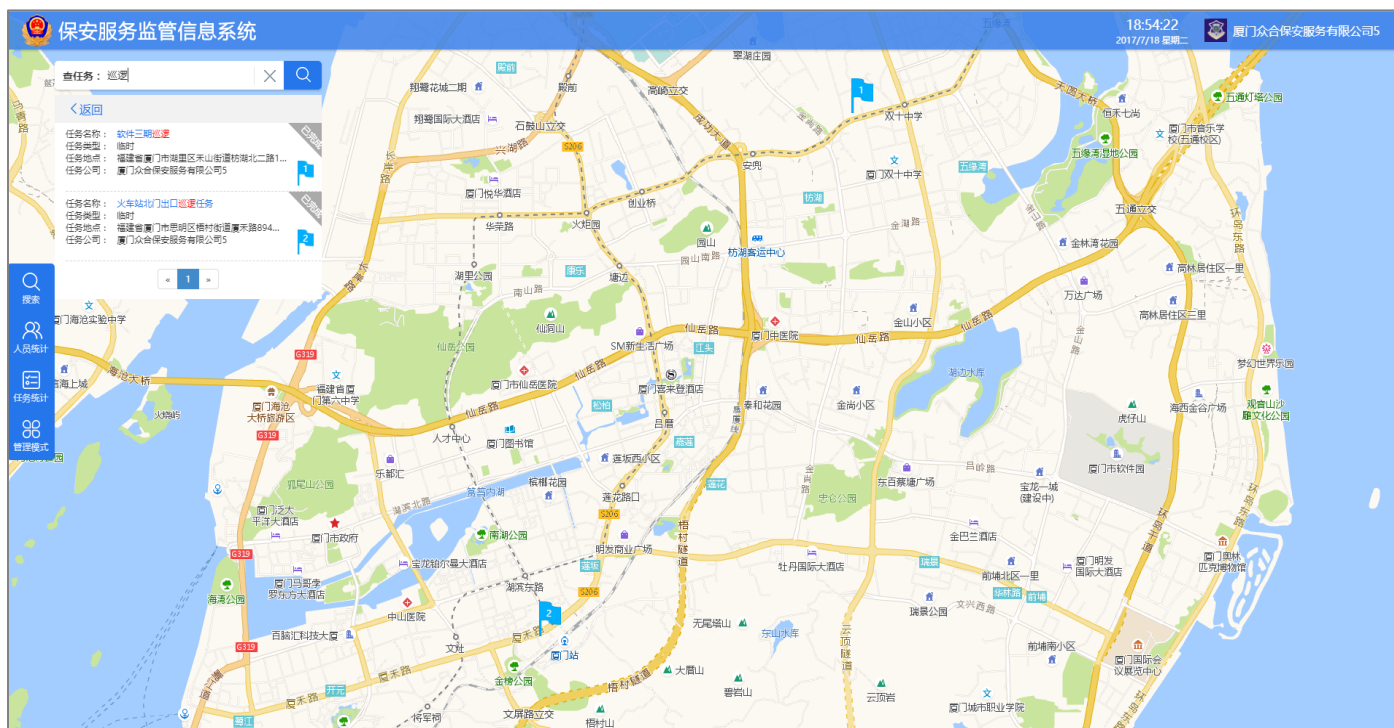
一键搜——搜索地址



- 点击搜索框，输入地址内容，系统会内容进行匹配
- 点击下拉匹配出来的地址，地图上马上可以定位出来，如右图所示



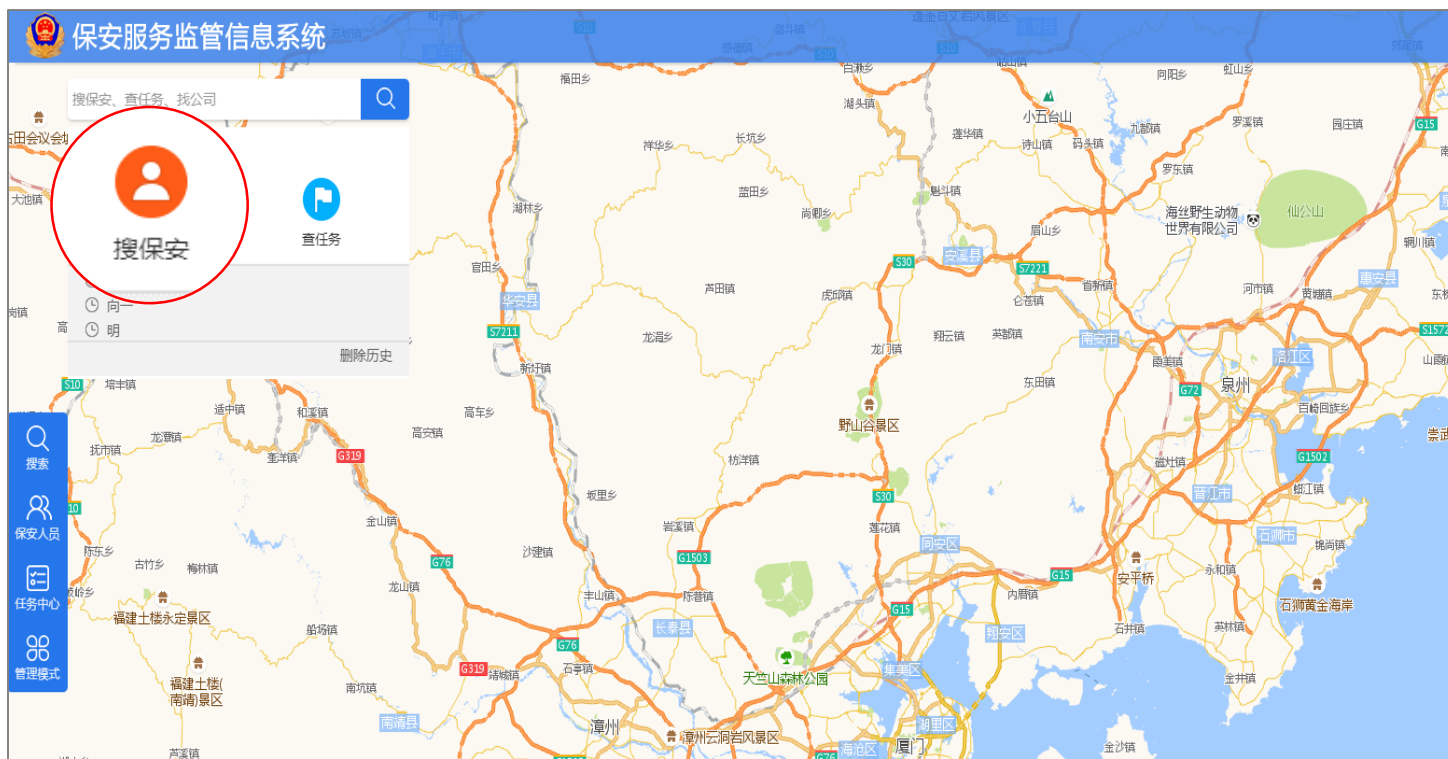
一键搜——搜索任务



- 点击搜索框，下拉显示维度，选择搜索任务
- 可以搜索任务的名称、任务地址。
- 每面显示9条任务记录，地图上显示每个任务的地址定位
- 点击任务的名称，可以查看该任务的详细信息，包含：任务的基本信息及任务的人员



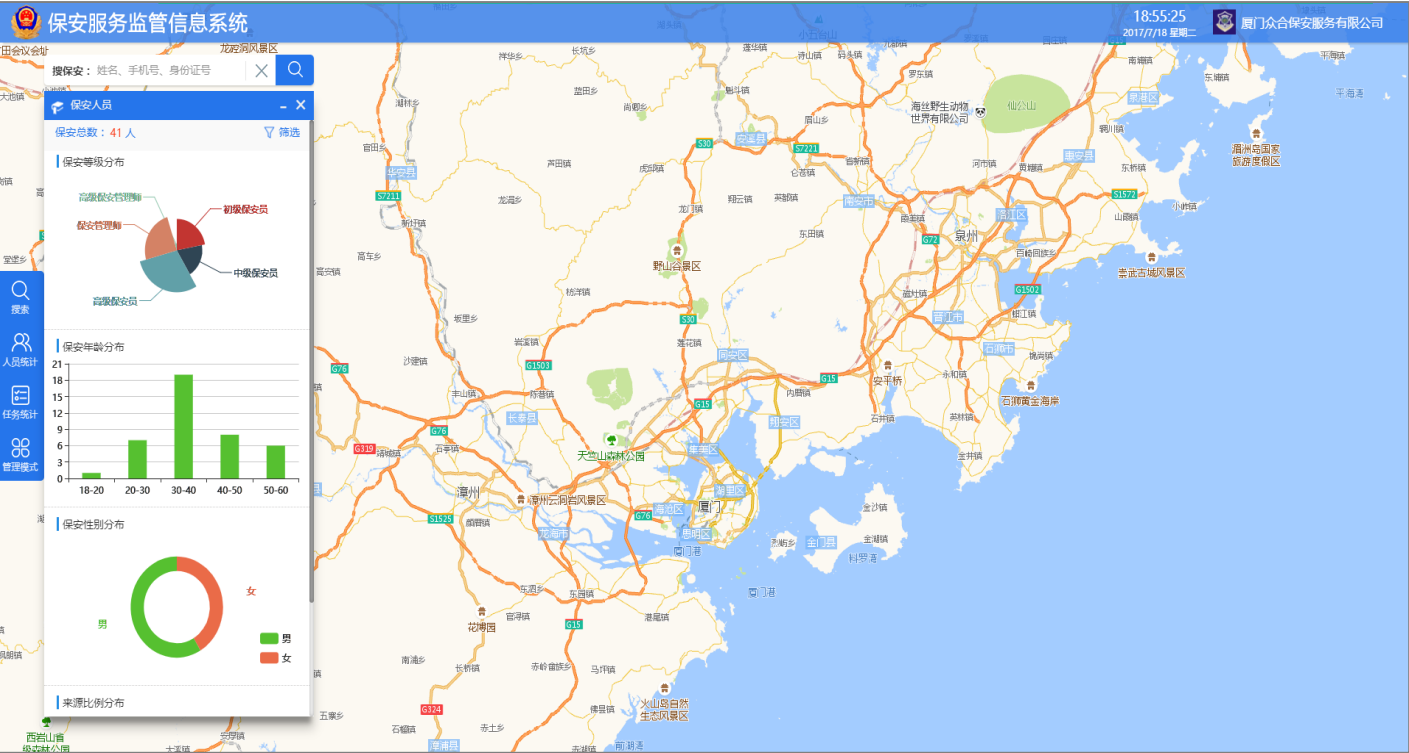
一键搜——搜索保安人员



- 点击搜索框，下拉显示搜索维度，选择搜索保安人员
- 可以搜索保安人员的姓名、手机号、身份证号
- 点击人员的头像与姓名，可以查看该人员的详细信息



人员统计

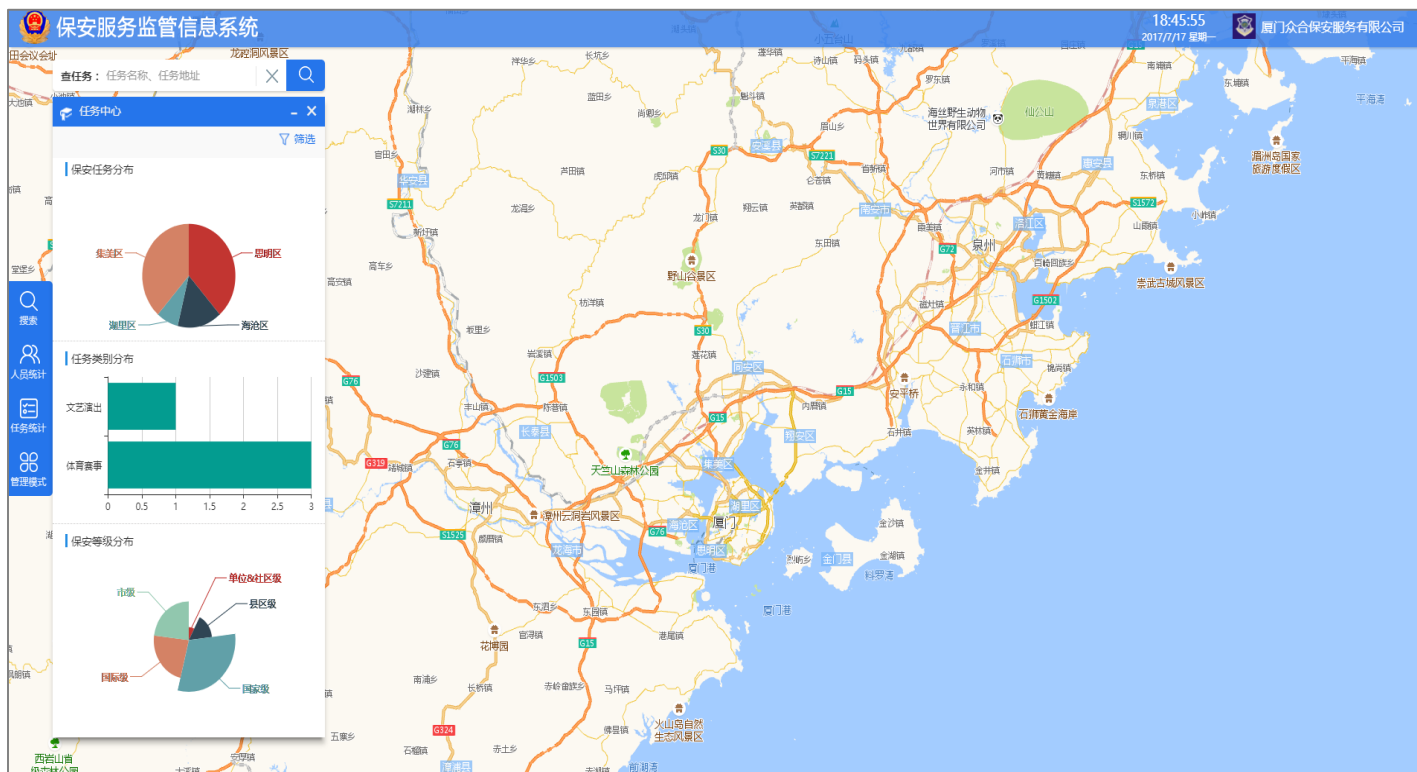


人员中心主要功能

- 展示该保安服务公司的保安人员等级分布图表、年龄分布图表、性别分布图表等
- 点击保安人员姓名、头像，可以查看该人员详情。地图上显示人员的实时定位
- 点击筛选，可根据所选条件筛选出对应保安人员列表



任务统计

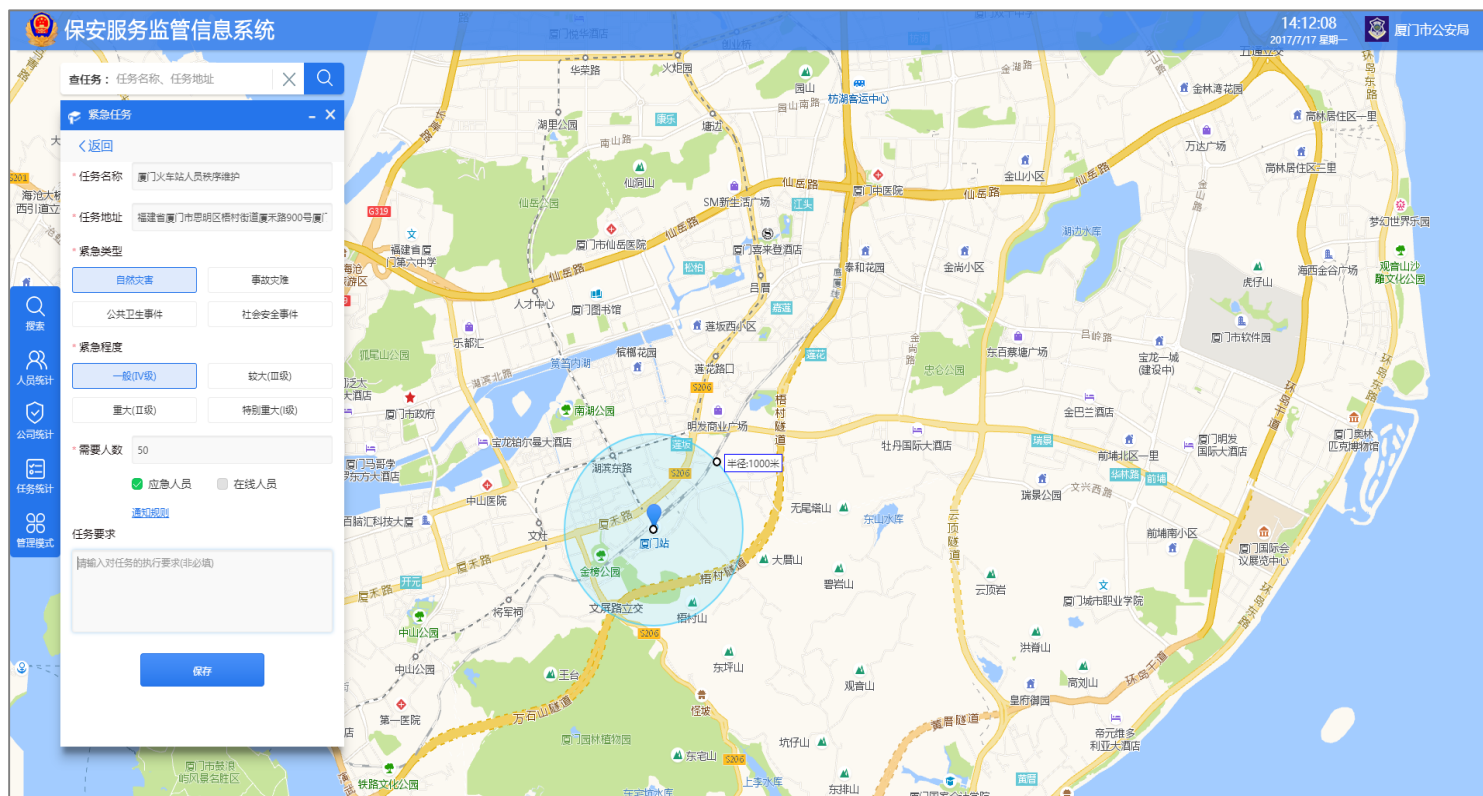


任务中心主要功能

- 展示该保安服务公司的所有任务的地区分布图表、任务等级分布图表、保安等级分布等
- 点击任务名称，可以查看任务的详情。
- 点击筛选，可根据所选条件筛选出对应任务列表



紧急任务

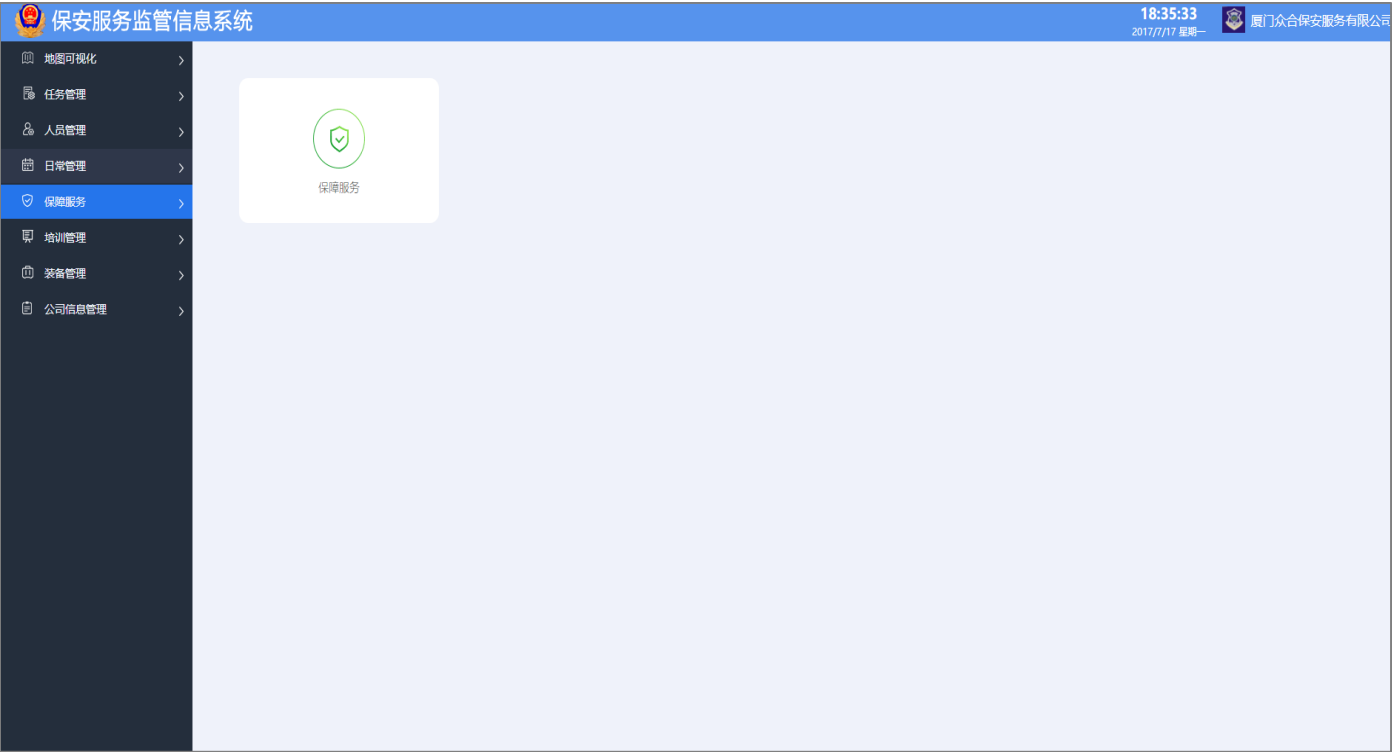


紧急任务主要功能

- 紧急任务是公安机关在发生紧急事件时，需要调动社会上的保安人员力量进行紧急支援
- 只有公安机关才可以创建紧急任务，保安公司如果有应急人员在执行任务也可以看到紧急任务



保障与培训



保障服务主要内容

功能入口：障服务

- 投保
- 订单查询



保障服务页面——投保

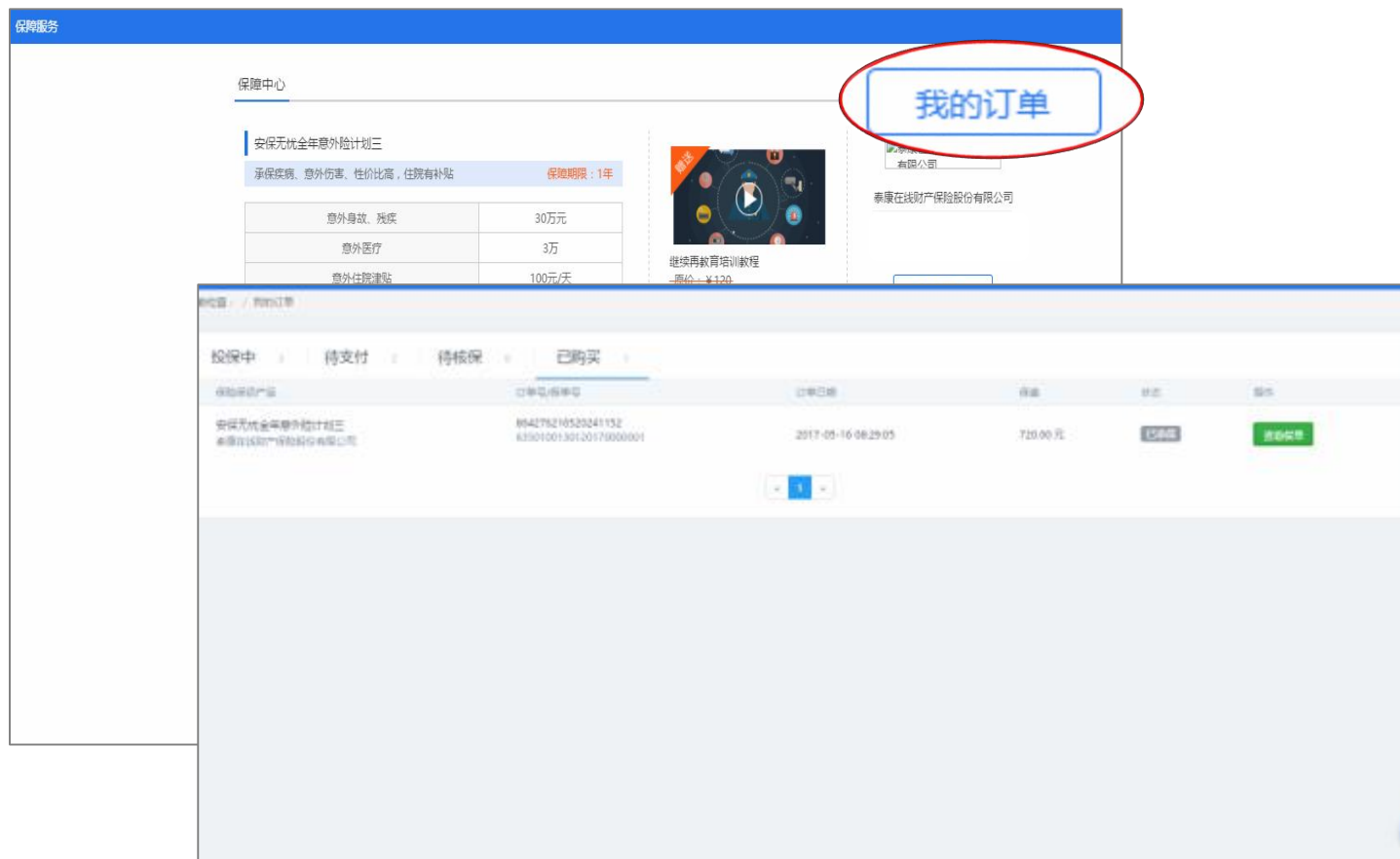


投保步骤

- 点击保障产品页面中对应的【保险详情】，即可查看对应的保障产品的详情
- 选择购买保障产品，即开始投保流程
- 第一步：要填写保险信息，主要是为承保人员的个人信息
- 第二步：确认填写保险信息是否核实
- 第三步：投保信息确认之后，就可以进行保险费用的支付。平台支持线上支付，支付成功之后，由保险公司进行出保单，即可完成投保

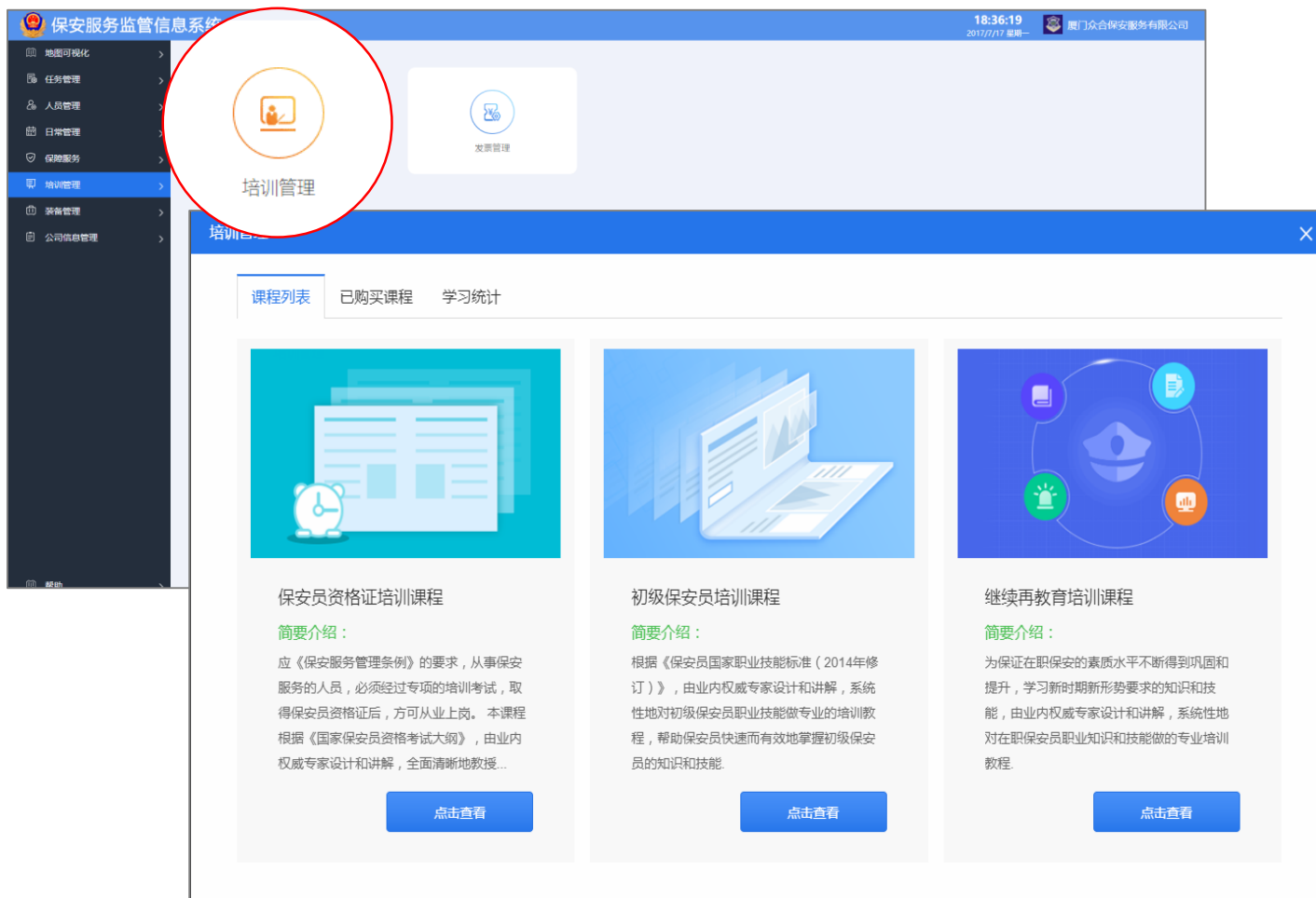


保障服务页面——订单查询



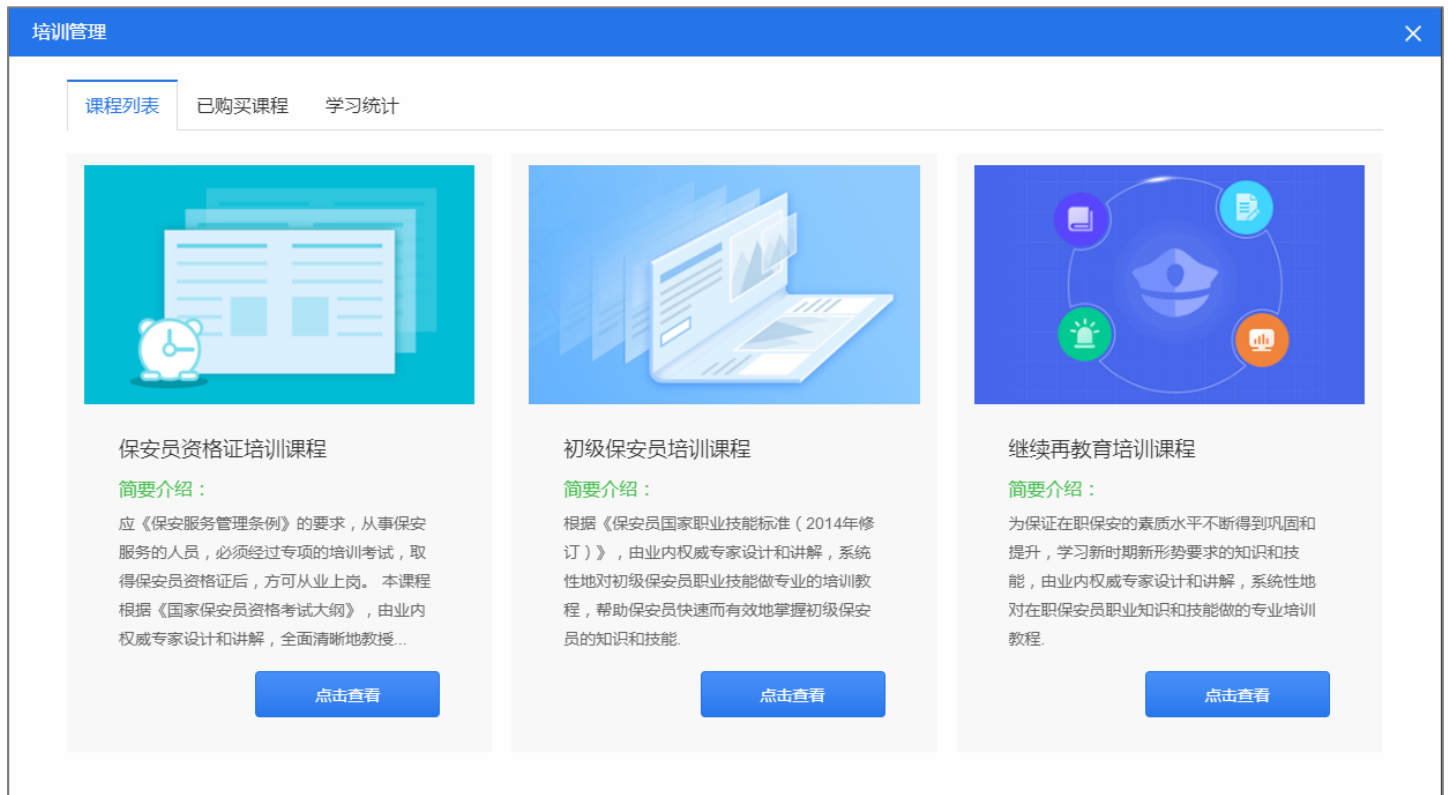
订单查询功能

从保障服务首页中的右上角，【我的订单】
点击查看所有保障服务的订单记录



培训管理主要内容

- 功能入口：培训管理
- 培训管理主要提供保安培训视频，目前已上线的课程有：初级保安培训课程、保安在职继续再教育培训课程
- 保安服务公司可为安保人员在线选购课程，安保人员可在App上进行线上学习

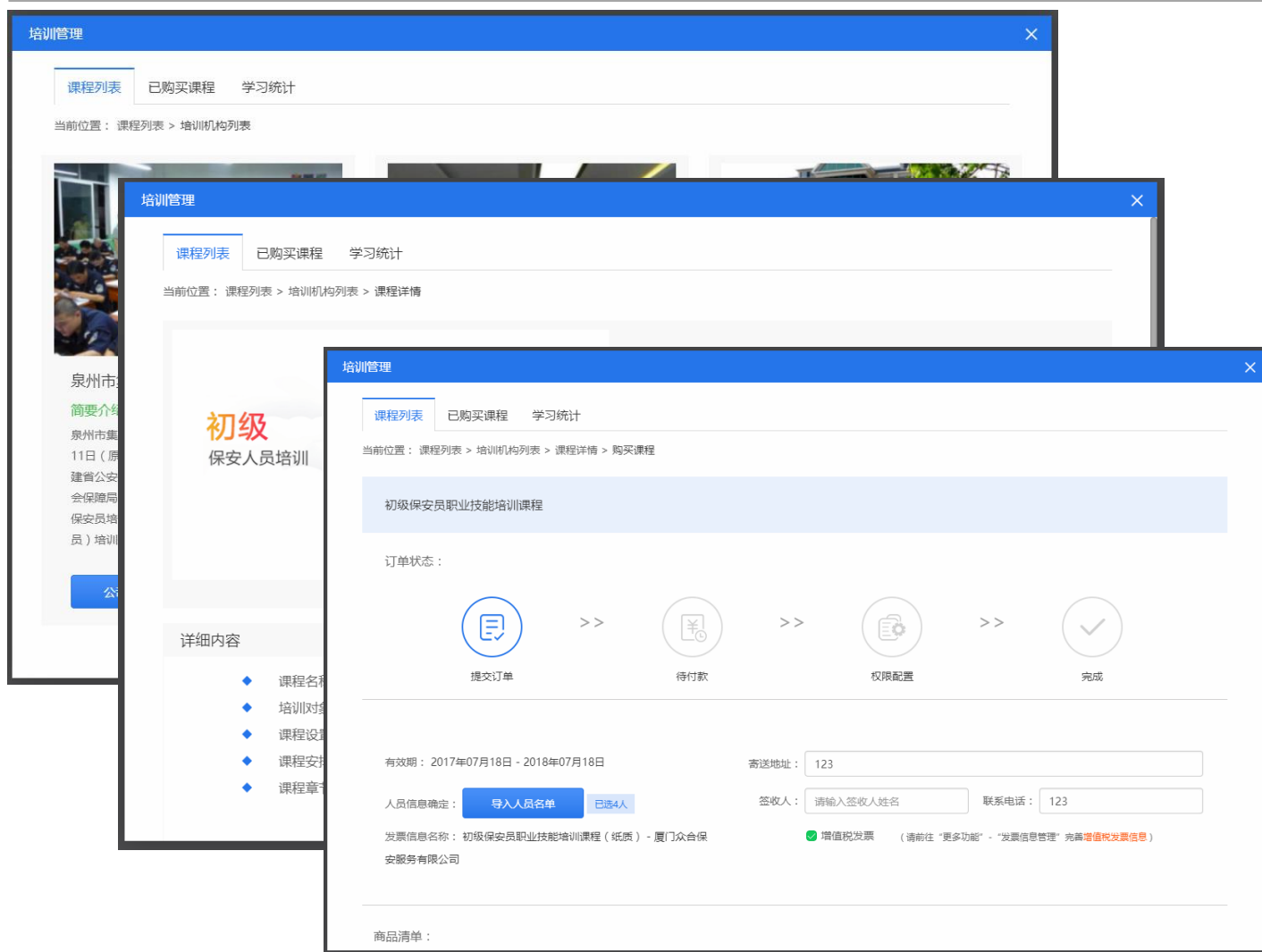


培训管理功能

- 课程列表：购买初始保安人员培训课程、在职继续再教育培训课程
- 已购买课程：查看所有已购买的课程订单
- 学习统计：统计保安人员学习课程情况



购买培训课程



培训管理功能

- 选择要购买的课程，查看课程详情
- 确认购买订单，选择要公司的哪些人员进行购买课程
- 提交订单交使用银联进行支付，成功之后，系统会自己为保安人员开通培训课程的权限，保安人员在APP上即可观看视频



已购买课程

培训管理

课程列表

已购买课程

学习统计

全部订单

待付款 1

权限配置 0

已完成 0

商品名称	购买日期	参与人 (人)	订单类型	金额 (元)	操作
订单编号: 201706280001		订单状态: 待付款			
初级保安员课程	2017-06-28	1	单独购买		<div>立即付款</div> <div>查看详情</div> <div>取消订单</div>

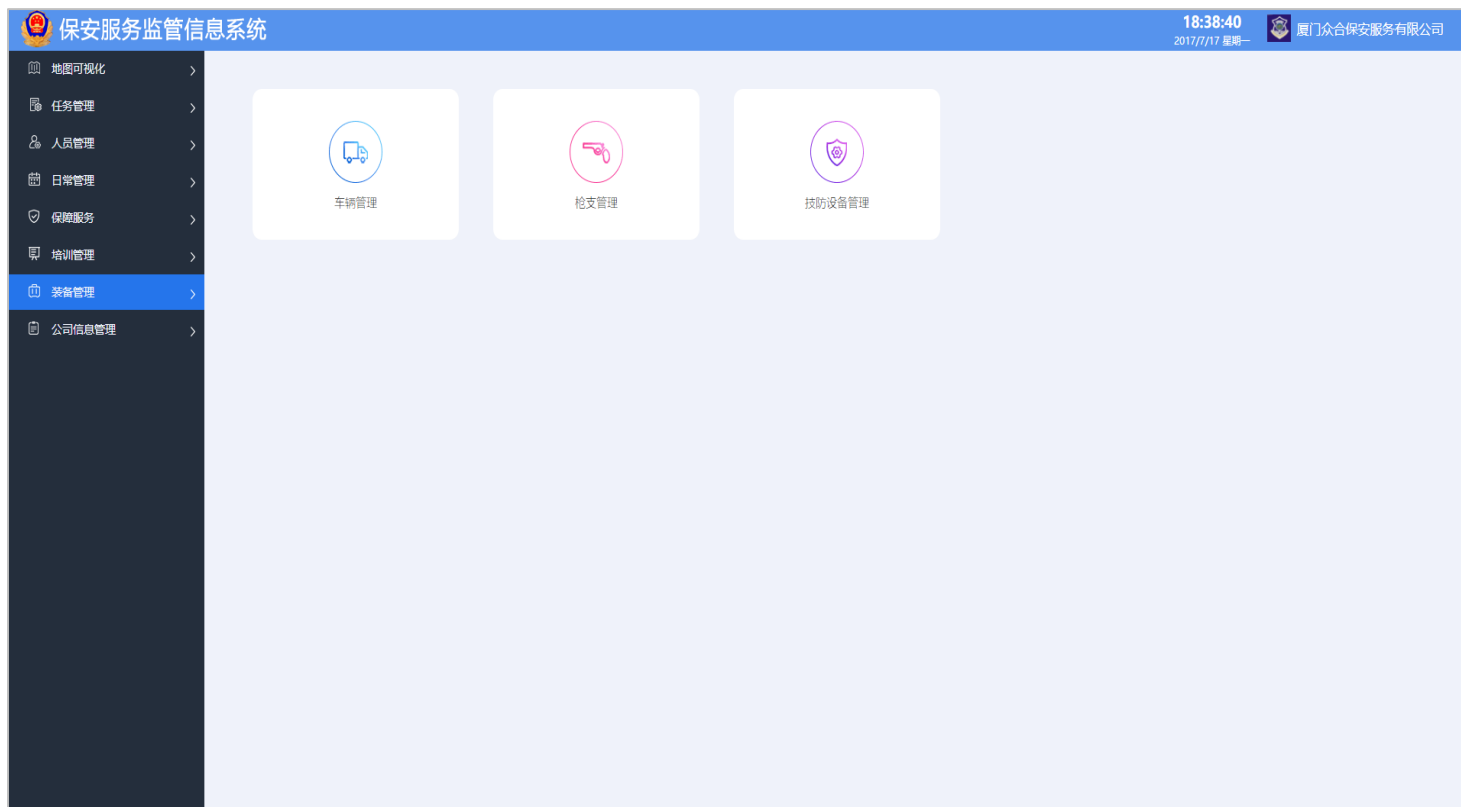
客服电话: 400-997-9696

已购买课程

- 查看所有的已购买的课程订单
- 待付款状态的订单说明订单已生成，但还未支付或者支付不成功，需要再支付
- 权限配置，由于权限配置需要一定时间，12个小时之后权限会自动生效
- 已完成，购买的订单支付并且已经培训权限配置完成的订单



装备管理



装备管理主要内容

- 车辆管理
- 枪支管理
- 技防设备管理



车辆信息管理

车牌号码

搜索

新增车辆

车辆派出

车辆归还

车辆日志

车牌号码	车辆类型	车辆品牌	车辆型号	车辆颜色	派出时间	归还时间	报废日期	车辆状态	操作
20170622001	商务车	宝马	HHH	玫瑰金	2017-06-22 01:5...2017-06-22 01:5...			空闲	<div></div>
20170621003	MV[大众	D44	红色				空闲	<div></div>

«

1

»

车辆管理

- 功能入口：装备管理-车辆管理
- 通过该功能可以对车辆信息进行：新增、指派、归还、查看车辆日志



枪支信息管理

枪号

状态

请选择枪支状态

搜索

新增



领用

归还

查看日志

遗失

注销

枪号	枪型代码	制造企业	发证单位	当前领用人	领用时间	领用说明	状态	操作
J525265	DKI8585	红旗枪支制作公司					已遗失	 

<<

1

>>

枪支管理

- 功能入口：装备管理-枪支管理
- 通过该功能可以对枪支信息进行：新增、领用、归还、遗失、注销、查看日志、导出等操作



技防设备管理

技防设备管理

设备编号

名称

搜索

+ 新增

设备编号	来源	名称	类型	品牌	型号	操作
20170620001	自购	警棍	长条形	威海机械制造	X125352	
20170619001	自购	对讲机	SK85	威海机械制造	D585285	
JF202252	自购	GPS追踪器	D444	威海机械制造	E255825	

<

1

>

技防设备管理

- 功能入口：装备管理-技防设备管理
- 通过该功能可以对设备信息进行：新增、修改、删除、查看等操作



许可备案申请



保安服务公司设立分公司备案

保安服务公司设立分公司备案

保安服务公司设立分公司备案办理指南

审批依据：《保安服务管理条例》、《公安机关实施保安服务管理条例办法》

申请条件：

- 1、具有保安服务许可证和工商营业执照
- 2、保安服务公司跨设区市设立分公司的，应当自分公司设立之日起15个工作日内到分公司所在地设区市公安局办理备案登记。

申请材料：

- 1、《保安服务公司设立分公司备案登记表》；
- 2、保安服务公司分公司申请
- 3、分公司营业执照
- 4、分公司负责人身份证明
- 5、分公司经营场所证明
- 6、分公司负责人无犯罪记录证明
- 7、分公司负责人无不良信用记录证明
- 8、《保安服务公司设立分公司备案登记表》
- 9、拟开设分公司负责人无犯罪记录证明

从事保安服务工作

- 1、守护
- 2、防暴
- 3、符合

备案材料

法定期限

承诺时限

受理部门

审批机关

保安服务公司分公司申请

保安服务公司基本情况

基本情况

* 名称	* 地址	* 保安服务许可证号
<input type="text"/>	<input type="text"/>	<input type="text"/>
* 保安员数	* 统一社会信用代码	* 邮编
<input type="text"/> (人)	<input type="text"/>	<input type="text"/>

基本情况

* 姓名	* 性别	* 出生年月
<input type="text"/>	男 <input type="text"/>	<input type="text"/>
* 国籍	* 民族	* 政治面貌
<input type="text"/>	请选择民族 <input type="text"/>	群众 <input type="text"/>
* 文化程度	* 办公电话	* 手机号码
初中 <input type="text"/>	<input type="text"/>	<input type="text"/>
* 证件类型	* 证件号码	* 实际居住地址
* 身份证 <input type="text"/>	<input type="text"/>	<input type="text"/>

- 功能入口：许可备案申请-保安服务公司设立分公司申请
- 保安服务公司设立新分公司，必须向公安机关进行申请备案。
- 第一步：详细阅读关于申请流程办事指南，根据办事指南上的要求，准备好申请要用到的所有材料的电子版。
- 第二步：填写申请备案申请表，并上传相关材料的电子版打包材料，点击【提交审批】，即可提交给当地公安机关进行审批，提交之后等待审批结果。



设立保安培训单位许可

设立保安培训单位许可

设立保安培训机构许可办理指南

审批依据：《保安服务管理条例》、《公安机关实施保安服务管理条例办法》

申请条件：申请设立保安培训单位的主体：是依法设立的保安服务公司或者依法设立的具有法人资格的学校、职业培训机构。

申请材料：

培训公司申请

申请保安培训单位许可证基本情况

基本信息

* 单位名称

如有总公司，请填写总公司名称

* 组织机构代码

* 单位性质

单位地址

* 邮政编码

* 产权归属

专用运输车辆数

防爆枪支数

* 保安服务许可证编号

* 营业执照编号

* 学校、职业培训机构批准机关及文号

法人信息

* 法定代表人姓名

* 法人身份证号

* 法人代表手机号

拟设保安培训单位信息

- 功能入口：许可备案申请-设立保安培训单位许可
- 保安公司同时可以申请成为有培训保安资格的公司，通过申请保安培训许可证之后，即可开展相关保安员培训的业务
- 第一步：详细阅读关于申请培训保安许可证的办事指南，根据办事指南上的要求，准备好申请要用到的所有材料的电子版
- 第二步：填写申请培训保安许可证的申请表，并上传相关材料的电子版打包材料，点击【提交审批】，即可提交给当地公安机关进行审批，提交之后等待审批结果



保安跨区域服务备案

保安服务公司跨区域经营保安服务备案

保安服务公司跨区域经营保安服务备案办理指南

审批依据：《保安服务管理条例》、《公安机关实施保安服务管理条例办法》

申请条件：具有保安服务许可证和工商营业执照

跨区域经营保安服务备案申请

单位基本情况

* 名称

如有总公司，请填写总公司名称

* 地址

* 统一社会信用代码

* 邮编

* 保安服务许可编号

法人情况

* 姓名

* 性别

男

* 出生年月

* 国籍

* 民族

请选择民族

* 政治面貌

群众

* 文化程度

初中

* 办公电话

* 手机号码

* 证件类型

身份证

* 证件号码

* 实际居住地址

* 户籍所在地址 / 境外住址

- 功能入口：许可备案申请-保安跨区域服务备案
- 保安服务公司派出保安员跨省、自治区、直辖市保安服务备案
- 第一步：详细阅读关于申请流程办事指南，根据办事指南上的要求，准备好申请要用到的所有材料的电子版
- 第二步：填写申请备案申请表，并上传相关材料的电子版打包材料，点击【提交审批】，即可提交给当地公安机关进行审批，提交之后等待审批结果



保安服务（培训）许可证项目变更审核

保安服务（培训）许可证项目变更审核

保安服务公司（培训单位）法定代表人及主要管理人员指南

申请条件：
自然人、法人和其他组织。自然人需要有完全民事行为能力，年满18周岁且不具有精神疾病。

申请材料：
1、保安服务有限公司法定代表人变更申请书
2、变更保安服务（培训）许可证项目审批表

保安服务（培训）许可证项目变更

单位基本情况

* 申请单位名称

如有总公司，请填写总公司名称

* 办公地址

* 许可证号

原法定代表人

* 姓名

* 性别

男

* 任职时间

* 证件类型

身份证

* 证件号码

拟任法定代表人

* 姓名

* 性别

* 出生年月

* 文化程度

初中

* 证件类型

身份证

* 证件号码

- 功能入口：许可备案申请-保安服务（培训）许可证项目变更审核
- 包含法人、服务范围、地址（住所）、名称、注册资本五项变更事项
- 第一步：详细阅读关于申请流程办事指南，根据办事指南上的要求，准备好申请要用到的所有材料的电子版
- 第二步：填写申请备案申请表，并上传相关材料的电子版打包材料，点击【提交审批】，即可提交给当地公安机关进行审批，提交之后等待审批结果



保安服务公司年度报告备案

保安服务公司年度报告备案

保安公司年度报告备案

单位基本情况

* 企业名称

如有总公司，请填写总公司名称

* 备案证编号

* 注册办公地址

* 保安业务负责人

* 联系电话

* 保安服务区域

从业人员情况

* 保安员数

* 初级保安员证人数

* 中级保安员证人数

* 高级保安员证人数

* 保安管理师证人数

* 高级保安管理师证人数

教育培训情况

* 开展岗前培训人数

* 开展在岗培训人数

* 守护押运枪支使用培训人数

- 功能入口：许可备案申请-保安服务公司年度报告备案
- 保安公司须每年提交年度报告，给公安机关进行审批
- 填写相关的内容之后，点击【提交审批】，则把报告内容提交给当地的公安机关进行审批，等待审批结果

百川信（厦门）网络信息服务有限公司



保安员资格考试报名

陕西省保安服务监管信息系统

14:30:01
2017/9/28 星期四

地图可视化

任务管理

人员管理

日常管理

保障服务

培训管理

装备管理

许可备案申请

公司信息管理

帮助

服务合同管理

跨区经营情况

海外经营情况

保安员考试



姓名

张一鹏

身份证号码

64012119760213745X

联系电话

18950106006

家庭电话

曾用名

请填写曾用名

社会保障卡号

兵役情况

请选择兵役情况

出生年月

1976-02-13

性别

男

宗教信仰

国籍

请选择国籍

籍贯

银川市

民族

汉族

身高

162

血型

请选择血型

户籍地址

昌平区府学路18号

政治面貌

群众

文化程度

技校

健康状况

无

现住地址

湖滨南路619号SOHO大厦09楼1001

备注

家庭成员

+新增

姓名	成员关系	证件类型	证件号码	联系电话	操作
张三	兄长	护照	ER325795	15960273967	删除

工作经历

+新增

- 功能入口：日常管理-保安员资格考试报名
- 为公司的新进人员，还未取得保安员资格的进行考试报名
- 报名时需提供人员的个人信息、家庭成员关系、工作经验、学历证明等
- 提交报名时，需选择所以的区域最近的派出所，提交之后当地的派出所会收到报名，并对人员的提交资料进行审批
- 审批通过之后，需要要当地派出所进行录入指纹，并进行报名费用的缴费
- 接下来，公安会进行公安资格证的考试，考试安排发送短信到对应人员的手机上
- 公司可以随时登录到系统，查看已经报名人员的报名审批进度是否通过。



审批进度查询

审批进度

内容

请输入内容

业务类型

--请选择--

审批状态

--请选择--

日期

至

搜索

业务审批列表

序号	申请时间	业务类型	审批状态	下个审批人	操作
1	2017-09-14	保安员资格证考试报名	待审批	材料受理审查	Q
2	2017-09-14	保安员资格证考试报名	待审批		Q
3	2017-09-01	保安服务公司设立分公司 备案	待审批		Q
4	2017-08-30	保安员资格证考试报名	待审批	材料受理审查	Q
5	2017-08-30	保安员资格证考试报名	待审批	材料受理审查	Q
6	2017-08-19	保安员资格证考试报名	待审批	材料受理审查	Q
7	2017-08-19	保安员资格证考试报名	待审批	材料受理审查	Q

«

1

»

- 功能入口：许可备案申请-审批进度查询
- 提交申请之后，随时随地可以登录到网站进行查询最新的审批进度



公司信息管理



基本信息

公司信息维护



* 公司名称

厦门众合保安服务有限公司

* 营业执照

911101015768797001

* 公司电话

05924567711

* 国籍

阿鲁巴

* 法人

厦门众合保安服务有限公

* 法人身份证号

3506001988 X

* 公司地址

福建省厦门市思明区莲前西路

* 准确位置



总公司名称

厦门安保服务中心

总公司法人

曾欣

* 注册资金(万元)

0

* 固定资产(万元)

0

* 年营业额(万元)

0

* 年利税(万元)

0

* 保安服务许可证号

1212121

所属行业保安协会

☒ 市保安协会 ☐ 省保安协会

* 安保范围

☐ 门卫 ☒ 巡逻 ☒ 守护 ☒ 随身护卫
☐ 押运 ☒ 区域秩序维护 ☒ 安全咨询
☐ 安全风险评估 ☐ 安全检查以及安全技术防范

人力防范等级

武装押运守护等级

安全技术防范等级

风险评估等级

* 经济类型

国有经济

* 企业类型

民营企业

* 法人股东经济类型

国有

是否设立子公司

是

* 营业执照



* 公安许可证



保存

公司基本信息维护

- 功能入口：公司信息管理中-基本信息
- 通过该功能可以对设备信息进行：修改、查看操作



出资人信息管理

修改出资人

* 类型

股东

* 身份证号

62010510165

* 国籍

中国

* 民族

汉族

* 出资金额

294529595955

* 股份占比

30

* 姓名

张三

* 手机号

15960200456

* 户籍

福建

地址

地址

* 性别

男

关闭

保存

出资人信息管理

- 功能入口：公司信息管理-出资人信息
- 通过该功能可以对设备信息进行：新增、修改、删除、查看等操作



管理层信息管理

新增管理人员

* 证件类型

身份证

* 姓名

张三

* 证件号

62010511328

* 职务

总经理

* 联系方式

159623685956

职业技能等级

中级保安员

学历

职专

关闭

保存

管理层信息管理

- 功能入口：公司信息管理-管理层信息
- 通过该功能可以对设备信息进行：新增、修改、删除、查看等操作



分公司信息管理

分公司信息管理

基础信息

新增

操作

编码	分公司名称	注册地址	经营地	负责人	身份证号	电话
20170619001	百川信（厦					
20170713001	厦门市软件					

修改基础信息

编码

20170713001

* 分公司名称

厦门市软件园三期诚毅大街358号1603单元

* 注册地址

厦门市软件园三期诚毅大街358号1603单元

* 经营地

厦门市软件园三期诚毅大街358号1603单元

* 备案机关名称

爽歪歪

* 备案机关日期

2017-06-05

* 负责人

订单

* 负责人身份证号

6529221959557

* 负责人手机号

159874

关闭

保存

分公司信息管理

- 功能入口：公司信息管理-分公司信息管理
- 通过该功能可以对设备信息进行：新增、修改、删除、查看等操作



保安人员APP（百保盾）



扫一扫二维码

下载客户端（苹果、安卓手机均支持）

首次登陆步骤



第一步：选择城市

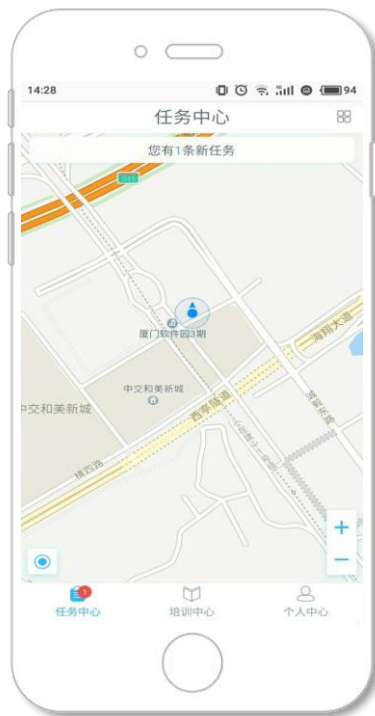


第二步：输入账户密码
(身份证或者手机号)，
根据提示进行身份验证

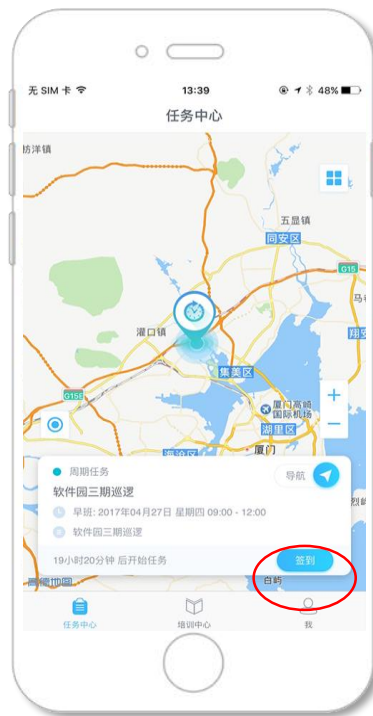


第三步：完善基础信息

任务中心功能



新任务到达：可进行查看任务详情、拒绝任务、接受任务等操作



任务签到：点击签到后开始轨迹记录，点击下班结束任务，填写日志



全面任务：点击【详情】可查看所有任务详情及轨迹



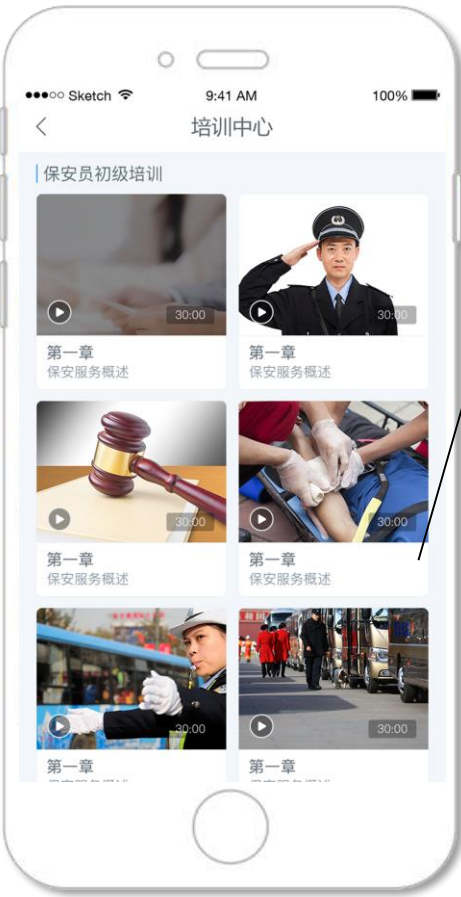
培训中心首页



展示该课程完成度情况

继续学习，点击跳转至学习的最近章节

培训课程列表



展示所有课程列表，点击进入播放相关课程，上下滑动展示课程相关章节列表

个人中心首页

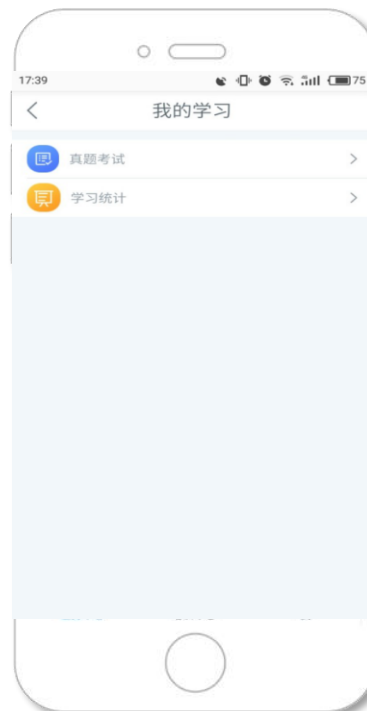


个人资料



资料展示与修改

我的学习



真题考试
学习统计

设置



离线地图下载
关于我们、版本更新



如有疑问，可通过以下方式咨询：

① 在公安外网页面点击  图标，联系在线客服

② 拨打客服热线 **400-997-9696** 咨询



Thanks

中国福建省厦门市集美区诚毅大街358号软件园三期A区01栋16层
No,358 Software Park Ⅲ A-01-16F.ChengYi Road JiMei District XiaMen China
www.bcxin.com.cn Tel:86592-6192511 Fax:86592-2676138

百川信（厦门）网络信息服务有限公司